

ТОНИРОВАННОЕ МАСЛО ДЛЯ ОТДЕЛКИ

ТЕХНИЧЕСКАЯ ИНФОРМАЦИЯ



ТОНИРОВАННОЕ МАСЛО ДЛЯ ОТДЕЛКИ ПАРКЕТНЫХ ПОЛОВ

ПРЕИМУЩЕСТВА :

- Удобно в применении
- Высокая износостойкость покрытия
- Хорошая химическая стойкость к бытовым растворителям
- Придает поверхности антистатические, грязеотталкивающие, водонепроницаемые свойства
- Обеспечивает равномерную тонировку всей поверхности
- Позволяет получать плотный, насыщенный тон древесины

СОСТАВ :

Натуральное масло, воск, высушивающие вещества, пигменты, растворитель

Соответствует стандартам ТУ ВУ 101040134.002-2014

и Единым санитарно-эпидемиологическим и гигиеническим требованиям к товарам

ОПИСАНИЕ ПРОДУКТА И ОБЛАСТЬ ПРИМЕНЕНИЯ :

Тонированное масло для отделки паркетных полов представляет собой смесь глубоко проникающих и упрочняющих древесины натуральных масел, воск и микронизированных пигментов, создающих уникальные насыщенные тона

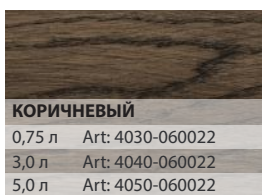


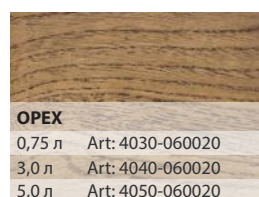

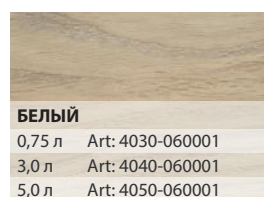
Тонированное масло для отделки паркетных полов предназначено для создания насыщенного тона и защитно-декоративной отделки паркетных, пробковых и дощатых полов любых пород древесины внутри жилых и общественного назначения помещений, мебели, лестниц, столешниц и других деревянных изделий.

Масло имеет способность глубоко проникать в волокна древесины. После высыхания пропитанные волокна маслом образуют прочный и износостойкий защитный слой. Благодаря своим природным свойствам, масло пропитывает древесину, оставляя поры открытыми, тем самым позволяет древесине «дышать». Микронизированные пигменты, входящие в его состав, окрашивают поверхность, создавая насыщенный тон.

ХАРАКТЕРИСТИКИ :

Количество в упаковке:	9 шт (для 0,75 л)
Расход:	15 – 30 мл/м ² на первый слой, 10 – 20 мл/м ² на второй слой
Время высыхания:	Первый слой – 4 – 6 часов. Второй финишный слой – минимум 12 часов
Срок годности:	12 месяцев

ПАЛИТРА ЦВЕТОВ :



СПОСОБ ПРИМЕНЕНИЯ :

Подготовительные работы:

1. Произвести шлифовку поверхности абразивом с зернистостью 150 – 180.
2. Очистить поверхность от мелкого песка, пыли и сора при помощи пылесоса.
3. Рекомендуется обеспечить в помещении температуру от плюс 18 °С до плюс 25 °С и относительную влажность воздуха 40 – 60 %. Необходимо обеспечить хорошую вентиляцию в течение всего периода нанесения и сушки.

Внимание! Перед использованием содержимое упаковки необходимо взболтать. Рекомендуется провести предварительное тестирование цвета масла на небольшом участке шлифованной древесины, чтобы определить окончательный цвет поверхности.

ТОНИРОВАННОЕ МАСЛО ДЛЯ ОТДЕЛКИ

ТЕХНИЧЕСКАЯ ИНФОРМАЦИЯ

Ручной способ нанесения:

1. Масло рекомендуется наносить на поверхность при помощи металлического шпателя, равномерно распределяя его по поверхности.
2. После нанесения масло необходимо растереть ветошью по поверхности, удалив при этом все излишки.
3. После полного высыхания первого слоя, можно приступать к нанесению второго слоя масла. Второй слой масла наносится аналогичным способом.

Механический способ нанесения:

1. Масло рекомендуется наносить на поверхность при помощи металлического шпателя.
2. После нанесения необходимо удалить излишки масла с помощью хлопковой ткани и равномерно растереть его по поверхности при помощи однодисковой полировальной машины с использованием белого пада.
3. Недоступные для механического нанесения места (углы, стыки, примыкания) необходимо обработать при помощи хлопковой ткани или тонкой кисти.

УХОД :

Для ухода за паркетом рекомендуем использовать средства для ухода за паркетными полами, покрытыми маслом и твердым воском.

ОЧИСТКА ИНСТРУМЕНТА :

Рабочий инструмент и остатки засохшего масла легко отмываются уайт-спиритом.

СРОК ГОДНОСТИ, УСЛОВИЯ ХРАНЕНИЯ И ТРАНСПОРТИРОВКИ :

Хранить при температуре от плюс 5 °С до плюс 25 °С с плотно закрытой крышкой, беречь от мороза. При соблюдении этих условий продукт имеет срок годности 12 месяцев с даты изготовления.

ТРЕБОВАНИЯ БЕЗОПАСНОСТИ :

ОГНЕОПАСНО! Использовать только в соответствии с назначением. Избегать попадания на кожу и слизистые оболочки. Во избежание опасности самовозгорания пропитанную маслом ветошь следует хранить в плотно закрытых металлических емкостях или под слоем воды.
Хранить в местах, недоступных для детей.

УТИЛИЗАЦИЯ :

Утилизируйте излишки и упаковку в соответствии с требованиями законодательства об охране окружающей среды и утилизации отходов.